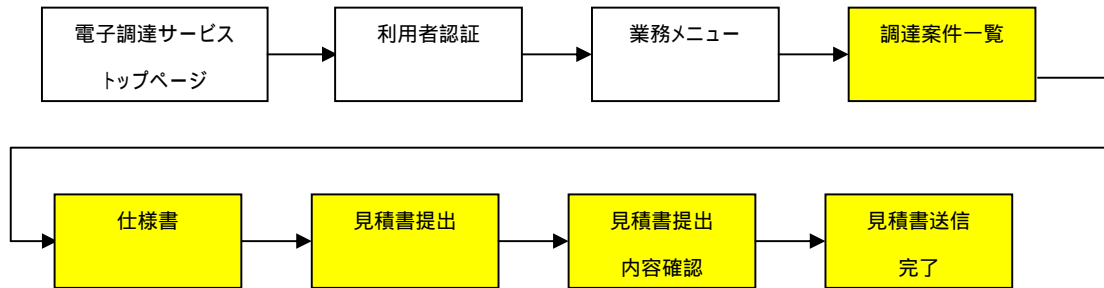


3.3 見積・再見積

3.3.1 見積書を提出するには

利用ユーザ
事業者

見積書を提出するための主な画面の流れは以下の通りです。



1. <業務メニュー>画面の【調達案件一覧】リンクをクリックします。<調達案件一覧>画面が表示されます。この画面では、見積業務のための調達案件を検索します。検索条件を入力し、【検索】ボタンをクリックして下さい。検索結果が表示されたら、目的とする【案件番号】をクリックします。

電子調達トップページ 電子調達事業者トップページ
調達案件一覧 進捗一覧 お問い合わせ 終了

調達案件一覧

調達案件の一覧を表示しています。
 特定の調達案件を表示する場合は、検索条件を入力し【検索】ボタンをクリックしてください。
 「案件番号」をクリックすると、仕様書が表示されます。

(1) 案件番号

案件名

分類

日付範囲 公開日 応札期限日 納入・履行期限

平成 年 月 日 ~ 平成 年 月 日

応札区分 全て 応札済 応札未済

指名区分 全て 応札を任意にできる案件 応札を要する案件 参加表明のできる案件

表示順 公開日 応札期限日 納入・履行期限

地域 本庁 岐阜 西濃 中濃 東濃 飛騨

検索 リセット

(2) (3) 【検索結果:1件】

案件番号	案件名				分類
	公開日	応札期限日	納入・履行期限	応札日時	発注所属
0118376	平成25年11月13日 17:44	平成25年12月01日 10:00	平成25年12月31日		コピー・青写真等 出納事務局出納管理課

< 調達案件一覧 >

No	項目名称	概要
(1)	案件番号	検索条件に案件番号を入力します。
	案件名	検索条件に案件名を入力します(案件名は一部のみの入力でも検索が可能です)。
	分類	検索条件に分類項目を選択します。
	日付範囲	目的の日付を選択後、検索条件に日付範囲を入力します。
	応札区分	検索条件に応札区分を選択します。
	指名区分	検索条件に指名区分を選択します。
	表示順	検索結果として表示される案件の表示順を選択します。
	地域	検索条件に地域を選択します。
(2)	検索	ボタンをクリックすると、検索結果が表示されます。
(3)	リセット	ボタンをクリックすると、検索条件を初期状態に戻します。
(4)	案件番号	リンクをクリックすると、<仕様書>画面に遷移します。また、案件が入札案件である場合は、番号の上に”入札案件”と表示されます。

No	項目名称	概要
	案件名	案件の名称が表示されます。
	分類	案件の分類名が表示されます。
	公開日	案件の公開日時が表示されます。
	応札期限日	案件の応札期限日(開札日時)が表示されます。
	納入・履行期限	納入・履行期限日が表示されます。
	応札日時	応札日時が表示されます。
	発注所属	発注者の所属が表示されます。


ヒント

- ・ 契約の種類

【随意契約】

指名競争型随意契約: 県庁から指名を受けた事業者のみ応札出来ます。

一般競争型随意契約: 自由に応札することが出来ます。

ただし、地域の指定がある場合は、指定地域内の事業者のみ対象となります。

ヒント

検索条件

日付範囲の指定(標準では“公開日”が選択されています)

目的の日付区分と日付範囲に該当する案件が検索対象となります。

また、日付範囲を入力しない場合は、すべての案件が検索対象となります。

応札区分の指定(標準では“全て”が選択されています)

“全て”を選択した場合は、全ての案件が検索対象となります。

“応札済”を選択した場合は、既に応札を済ませた案件が検索対象となります。

“応札未済”を選択した場合は、まだ応札を済ませていない案件が検索対象となります。

指名区分の指定(標準では“全て”が選択されています)

“全て”を選択した場合は、全ての案件が検索対象となります。

“応札を任意にできる案件”を選択した場合は、一般競争型随意契約案件が検索対象となります。

“応札を要する案件”を選択した場合は、指名競争型随意契約案件が検索対象となります。

表示順の指定

選択した表示順で検索結果が表示されます。

地域の指定

選択した地域に該当する案件が検索対象となります。

2. <仕様書>画面が表示されます。仕様書の内容を確認し、[見積書を提出する]ボタンをクリックします。

仕様書

■調達仕様書を表示しています。
 ■明細中にリンクがある場合、リンク先まで確認してください。
 ■「指名通知表示」ボタンをクリックすると指名通知が出力されます。
 ■「見積書を提出する」ボタンをクリックすると、見積書提出画面が表示されます。
 ■見積を辞退する場合は、「見積を辞退する」ボタンをクリックしてください。

(1)

案件番号	0000140 ※本件は貴社が指名されている案件です
案件名	飛騨地区システム開発
年度	平成18年度
分類	コンピュータ・周辺機器
納入・履行期限	平成19年04月20日
発注所属	所属CCC:ユーザCCC-2 (TEL:058-000-0000#5045)
調達決定方式	指名競争型随意契約
支払方法	納入完了後、一括払い
仕様書閲覧場所	所属CCC
公開日	平成19年02月23日 19:24:12
見積期限日	平成19年03月10日 10:00:00
予定価格	

(2) (3) (4) (5)

(6)

明細番号	品名・業務名	数量
	規格	単位
	要求者	納品先
1	飛騨地区システム開発	5
	所属CCC:ユーザCCC-2 (058-000-0000#5045)	個
		所属C

(7)

ページが表示されました

<仕様書>

No	項目名称	概要
(1)	案件番号	案件番号が表示されます。
	案件名	案件の名称が表示されます。
	年度	会計年度が表示されます。
	分類	案件の分類名称が表示されます。
	納入・履行期限	案件の納入・履行期限が表示されます。
	発注所属	発注者の所属コードが表示されます。
	調達決定方式	調達方式が表示されます。
	支払方法	支払方法が表示されます。
	仕様書閲覧場所	仕様書の閲覧場所が表示されます。

No	項目名称	概要
	公開日	案件の公開日が表示されます。
	見積期限日	案件の見積期限日(開札日)が表示されます。
	予定価格	予定価格が公開されている場合は表示されます。(税込)
(2)	案件検索へ戻る	ボタンをクリックすると、<調達案件一覧>画面に戻ります。
(3)	指名通知表示	ボタンをクリックすると、指名通知の内容が PDF 形式で表示されます。
(4)	見積書を提出する	ボタンをクリックすると、<見積書提出>画面に遷移します。
(5)	見積書を辞退する	ボタンをクリックすると、<見積書辞退>画面に遷移します。
(6)	明細番号	明細情報を一意に識別する番号が表示されます。
	品名・業務名	品名または業務名が表示されます。
	規格	商品の規格が表示されます。
	要求者	要求者の所属、氏名、電話番号、内線が表示されます。
	関連資料	リンクをクリックすると、商品を説明したカタログサイトが表示されます。
	添付資料	リンクをクリックすると、添付ファイルの内容が表示されます。
	数量	商品の数量が表示されます。
	単位	商品の単位が表示されます。
	納品先	商品の納品先が表示されます。
(7)	ページの先頭へ	表示をクリックすると、ページ先頭に戻ります。

3. <見積書提出>画面が表示されます。必要情報を入力し、[金額確認画面へ]をクリックします。

見積書提出

■見積書を提出します。
 ■見積もった金額の100/105の金額(消費税相当額抜き)を入力してください。
 ■見積金額・見積金額確認入力欄に入力し、「金額確認画面へ」ボタンをクリックしてください。

*は必須項目です。必ずご入力ください。

案件番号	0000140
案件名	飛騨地区システム開発
年度	平成18年度
分類	コンピュータ・周辺機器
納入・履行期限	平成19年04月20日
発注所属	所属CCC: ユーザCCC-2 (TEL:058-000-0000#5045)
調達決定方式	指名競争型随意契約
支払方法	納入完了後、一括払い
仕様書閲覧場所	所属CCC
公開日	平成19年02月23日 19:24:12
見積期限日	平成19年03月10日 10:00:00
予定価格	

(1) *見積金額

*見積金額確認入力

(2) (3)

④ ページが表示されました インターネット

<見積書提出>

No	項目名称	概要
(1)	見積金額	希望する見積金額を入力します。* 必須項目です。
	見積金額確認入力	確認の為見積金額を再入力します。* 必須項目です。
(2)	仕様書に戻る	ボタンをクリックすると、<仕様書>画面に戻ります。
(3)	金額確認画面へ	ボタンをクリックすると、<見積書提出内容確認>画面に遷移します。



注意
 見積金額を入力する際に、カンマを入力する必要はありません。

4. <見積書提出内容確認>画面が表示されます。

入力内容に誤りがないか確認して下さい。問題が無ければ、【上記金額で提出します】をクリックします。

見積書提出内容確認

■発注数量、単位を誤っていませんか。仕様書を再確認のうえ、入力した金額に誤りがなければ提出してください。
 ■表示される内容が正しいければ、「上記金額で提出します」ボタンをクリックしてください。
 ■内容を訂正する場合は、「金額を訂正する」ボタンをクリックしてください。

案件番号	0060734
案件名	定規
年度	平成20年度
分類	事務用品・機器・OA用品類
納入・履行期限	平成20年10月20日
発注所属	出納事務局出納管理課
調達決定方式	一般競争入札随意契約
支払方法	納入完了後、一括払い
仕様書閲覧場所	出納事務局出納管理課
公開日	平成20年10月07日 11:17:24
見積期限日	平成20年10月15日 10:00:00
予定価格	

(1)

入札参加資格者番号	
事業者名	
代表者名	
所在地	

※上記事業者情報の誤っている場合は、私札が無効となりますので、速やかに入札参加資格審査申請書見直しを提出してください。

(2)

見積金額	¥ 950-
契約希望金額	¥ 997-

【見積書提出最終確認】
 見積書の提出誤りのお問い合わせが多く発生しています。見積書は一度提出すると **変更・取消は一切できません**。また、誤った内容で落札したとしても契約は成立し、契約を履行できない場合は入札参加資格停止及び指名停止の措置を行うことがあります。
 このため、見積書を提出する前に次の点について確認をお願いします。

- 1 見積書を提出しようとしている案件は正しいですか？(案件番号、案件名は正しいですか?)
- 2 仕様書は全てのページを確認していますか？(Excelファイルのシートを全て確認していますか?)
- 3 金額の入力は適切ですか？(税抜き/税込の金額を入力していますか？相違はありますか?)

誤りの無い場合・・・「上記金額で提出します」ボタンをクリックして、見積書を提出してください。
 誤りがある場合・・・金額に誤りがある場合は、「金額を訂正する」ボタンをクリックして、金額の訂正をしてください。案件に誤りがある場合は、「調達案件一覧」ボタンをクリックして、再度適切な案件を選択してください。

(3) (4)

<見積書提出内容確認>

No	項目名称	概要
(1)	入札参加資格者番号	見積をする事業者の入札参加資格者番号が表示されます。
	事業者名	見積をする事業者の名称が表示されます。
	代表者名	見積をする事業者の代表者名称が表示されます。
	所在地	見積をする事業者の所在地が表示されます。
(2)	見積金額	入力した見積金額が表示されます。(税抜)
	契約希望金額	入力した見積金額が契約希望金額として、表示されます。(税込)
(3)	金額を訂正する	ボタンをクリックすると、<見積書提出>画面に戻ります。
(4)	上記金額で提出します	ボタンをクリックすると、<見積書送信完了>画面に遷移します。

注意

- ・「上記金額で提出します」ボタンをクリックすると、見積書が岐阜県庁に送信されます。
また、ボタンクリック後は、見積書を再送することは出来ませんので注意して下さい。

5. <見積書送信完了>画面が表示されます。

見積書の送信が完了しました。

見積書送信完了

■見積書の提出が送信完了しました。
■会社内の証拠書として、当画面を印刷・保存してください。

案件番号	0000140
案件名	飛騨地区システム開発
年度	平成18年度
分類	コンピュータ・周辺機器
納入・履行期限	平成19年04月20日
発注所属	所属CCC:ユーザCCC-2 (TEL:058-000-0000#5045)
調達決定方式	指名競争型随意契約
支払方法	納入完了後、一括払い
仕様書閲覧場所	所属CCC
公開日	平成19年02月23日 19:24:12
見積期限日	平成19年03月10日 10:00:00
予定価格	

入札参加資格者番号	0001
事業者名	事業者A
代表者名	代表者A
所在地	住所A事業者Aの住んでいるところ1-7-7

※上記事業者情報が誤っている場合は、応札が無効になりますので、速やかに入札参加資格審査申請変更届を提出してください。

(1)

提出日時	平成19年02月23日 19:41:33
見積金額	¥450,000-
契約希望金額	¥472,500-

(2)

案件一覧へ戻る	
-------------------------	--

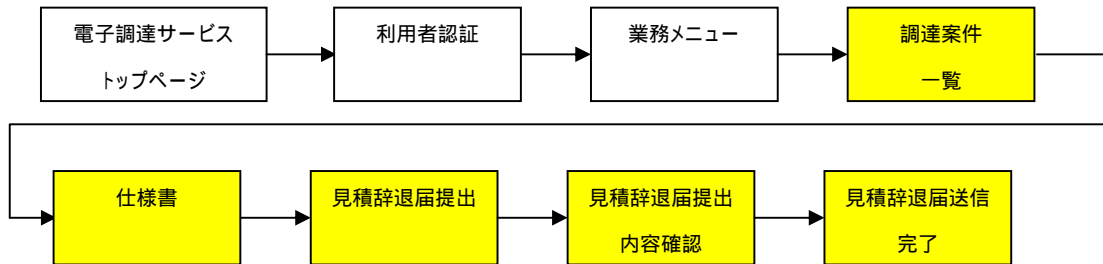
<見積書送信完了>

No	項目名称	概要
(1)	提出日時	提出日時が表示されます。
(2)	案件一覧へ戻る	ボタンをクリックすると、<調達案件一覧>画面に戻ります。

3.3.2 見積を辞退するには

利用ユーザ
事業者

見積を辞退するための主な画面の流れは以下の通りです。



1. <業務メニュー>画面の[調達案件一覧]リンクをクリックします。<調達案件一覧>画面が表示されます。この画面では、見積り業務のための調達案件を検索します。検索条件を入力し、[検索]ボタンをクリックして下さい。検索結果が表示されたら、目的とする[案件番号]をクリックします。

電子調達トップページ 電子調達事業者トップページ
調達案件一覧 進捗一覧 お問い合わせ 終了

調達案件一覧

■調達案件の一覧を表示しています。
 ■特定の調達案件を表示する場合は、検索条件を入力し「検索」ボタンをクリックしてください。
 ■「案件番号」をクリックすると、仕様書が表示されます。

(1) 案件番号

案件名

分類

日付範囲 公開日 応札期限日 納入・履行期限

平成 年 月 日 ~ 平成 年 月 日

応札区分 全て 応札済 応札未済

指名区分 全て 応札を任意にできる案件 応札を要する案件 参加表明のできる案件

表示順 公開日 応札期限日 納入・履行期限

地域 本庁 岐阜 西濃 中濃 東濃 飛騨

(2) (3) **【検索結果:1件】**

案件番号	案件名				分類
	公開日	応札期限日	納入・履行期限	応札日時	発注所属
0118376	平成25年11月13日 17:44	平成25年12月01日 10:00	平成25年12月31日		コピー・青写真等 出納事務局出納管理課

< 調達案件一覧 >

No	項目名称	概要
(1)	案件番号	検索条件に案件番号を入力します。
	案件名	検索条件に案件名を入力します(案件名は一部のみの入力でも検索が可能です)。
	分類	検索条件に分類項目を選択します。
	日付範囲	目的の日付を選択後、検索条件に日付範囲を入力します。
	応札区分	検索条件に応札区分を選択します。
	指名区分	検索条件に指名区分を選択します。
	表示順	検索結果として表示される案件の表示順を選択します。
	地域	検索条件に地域を選択します。
(2)	検索	ボタンをクリックすると、検索結果が表示されます。
(3)	リセット	ボタンをクリックすると、検索条件を初期状態に戻します。
(4)	案件番号	リンクをクリックすると、<仕様書>画面に遷移します。また、案件が入札案件である場合は、番号の上に”入札案件”と表示されます。

No	項目名称	概要
	案件名	案件の名称が表示されます。
	分類	案件の分類名が表示されます。
	公開日	案件の公開日時が表示されます。
	応札期限日	案件の応札期限日(開札日時)が表示されます。
	納入・履行期限	納入・履行期限日が表示されます。
	応札日時	応札日時が表示されます。
	発注所属	発注者の所属が表示されます。

ヒント

・ 検索条件

日付範囲の指定(標準では“公開日”が選択されています)

目的の日付区分と日付範囲に該当する案件が検索対象となります。

また、日付範囲を入力しない場合は、すべての案件が検索対象となります。

応札区分の指定(標準では“全て”が選択されています)

“全て”を選択した場合は、全ての案件が検索対象となります。

“応札済”を選択した場合は、既に応札を済ませた案件が検索対象となります。

“応札未済”を選択した場合は、まだ応札を済ませていない案件が検索対象となります。

指名区分の指定(標準では“全て”が選択されています)

“全て”を選択した場合は、全ての案件が検索対象となります。

“応札を委任できる案件”を選択した場合は、一般競争型随意契約案件が検索対象となります。

“応札を要する案件”を選択した場合は、指名競争型随意契約案件が検索対象となります。

表示順の指定

選択した表示順で検索結果が表示されます。

地域の指定

選択した地域に該当する案件が検索対象となります。

2. <仕様書>画面が表示されます。仕様書の内容を確認し、[見積りを辞退する]をクリックします。

仕様書

■調達仕様書を表示しています。
 ■明細中にリンクがある場合、リンク先まで確認してください。
 ■「指名通知表示」ボタンをクリックすると指名通知が出力されます。
 ■「見積書を提出する」ボタンをクリックすると、見積書提出画面が表示されます。
 ■見積りを辞退する場合は、「見積りを辞退する」ボタンをクリックしてください。

(1)

案件番号	0000140 ※本件は貴社が指名されている案件です
案件名	飛騨地区システム開発
年度	平成18年度
分類	コンピュータ・周辺機器
納入・履行期限	平成19年04月20日
発注所属	所属COC:ユーザCOC-2 (TEL:058-000-0000#5045)
調達決定方式	指名競争型随意契約
支払方法	納入完了後、一括払い
仕様書閲覧場所	所属COC
公開日	平成19年02月23日 19:24:12
見積期限日	平成19年03月10日 10:00:00
予定価格	

(2)

(3) 案件検索へ戻る

(4) 指名通知表示

(5) 見積書を提出する

(6) 見積りを辞退する

(6)

明細番号	品名・業務名	数量
	規格	単位
	要求者	納品先
1	飛騨地区システム開発	5
	所属COC:ユーザCOC-2 (058-000-0000#5045)	個
		所属C

(7) ▶ 1ページの先頭へ

<仕様書>

No	項目名称	概要
(1)	案件番号	案件番号が表示されます。
	案件名	案件の名称が表示されます。
	年度	会計年度が表示されます。
	分類	案件の分類名称が表示されます。
	納入・履行期限	案件の納入・履行期限が表示されます。
	発注所属	発注者の所属コードが表示されます。
	調達決定方式	調達方式が表示されます。
	支払方法	支払方法が表示されます。
	仕様書閲覧場所	仕様書の閲覧場所が表示されます。

No	項目名称	概要
	公開日	案件の公開日が表示されます。
	見積期限日	案件の見積期限日(開札日)が表示されます。
	予定価格	予定価格が表示されます。(税込)
(2)	案件検索へ戻る	ボタンをクリックすると、<調達案件一覧>画面に戻ります。
(3)	指名通知表示	ボタンをクリックすると、指名通知の内容が PDF 形式で表示されます。
(4)	見積書を提出する	ボタンをクリックすると、<見積書提出>画面に遷移します。
(5)	見積書を辞退する	ボタンをクリックすると、<見積書辞退>画面に遷移します。
(6)	明細番号	明細情報を一意に識別する番号が表示されます。
	品名・業務名	品名または業務名が表示されます。
	規格	商品の規格が表示されます。
	要求者	要求者の所属、氏名、電話番号、内線が表示されます。
	関連資料	リンクをクリックすると、商品を説明したカタログサイトが表示されます。
	添付資料	リンクをクリックすると、添付ファイルの内容が表示されます。
	数量	商品の数量が表示されます。
	単位	商品の単位が表示されます。
	納品先	商品の納品先が表示されます。
(7)	ページの先頭へ	表示をクリックすると、ページ先頭に戻ります。

3. <見積辞退届提出>画面が表示されます。必要情報を入力し、[内容確認画面へ]をクリックします。

見積辞退届提出

■見積辞退届を提出します。
 ■辞退理由を入力し、「内容確認画面へ」ボタンをクリックしてください。

*は必須項目です。必ずご入力ください。

案件番号	0000140
案件名	飛騨地区システム開発
年度	平成18年度
分類	コンピュータ・周辺機器
納入・履行期限	平成19年04月20日
発注所属	所属CCC: ユーザCCC-2 (TEL:058-000-0000#5045)
調達決定方式	指名競争型随意契約
支払方法	納入完了後、一括払い
仕様書閲覧場所	所属CCC
公開日	平成19年02月23日 19:24:12
見積期限日	平成19年03月10日 10:00:00
予定価格	

入札参加資格者番号	0002
事業者名	事業者B
代表者名	代表者B
所在地	住所B事業者Bの住んでいるところ13-16

*上記事業者情報が誤っている場合は、応札が無効になりますので、速やかに入札参加資格審査申請変更届を提出してください。

(1)

(2) *辞退理由

(3) (4)

ページが表示されました

<見積辞退届提出>

No	項目名称	概要
(1)	入札参加資格者番号	辞退する事業者の入札参加資格者番号が表示されます。
	事業者名	辞退する事業者の名称が表示されます。
	代表者名	辞退する事業者の代表者名称が表示されます。
	所在地	辞退する事業者の所在地が表示されます。
(2)	辞退理由	案件に対する辞退内容を入力します。*必須項目です。
(3)	仕様書に戻る	ボタンをクリックすると、<仕様書>画面に戻ります。
(4)	内容確認画面へ	ボタンをクリックすると、<見積辞退届提出内容確認>画面に遷移します。

4. <見積辞退届提出内容確認>画面が表示されます。入力項目に誤りがないか確認して下さい。問題が無ければ、【上記内容で提出します】ボタンをクリックします。

見積辞退届提出内容確認

■表示された内容が正しければ、「上記内容で提出します」ボタンをクリックしてください。
 ■内容を訂正する場合は、「戻る」ボタンをクリックしてください。

案件番号	0000140
案件名	飛騨地区システム開発
年度	平成18年度
分類	コンピュータ・周辺機器
納入・履行期限	平成19年04月20日
発注所属	所属CCC: ユーザCCC-2 (TEL:058-000-0000#5045)
調達決定方式	指名競争型随意契約
支払方法	納入完了後、一括払い
仕様書閲覧場所	所属CCC
公開日	平成19年02月23日 19:24:12
見積期限日	平成19年03月10日 10:00:00
予定価格	

入札参加資格者番号	0002
事業者名	事業者B
代表者名	代表者B
所在地	住所B事業者Bの住んでいるところ13-16

※上記事業者情報が誤っている場合は、応札が無効になりますので、速やかに入札参加資格審査申請変更届を提出してください。

(1) 辞退理由

(2) (3)

ページが表示されました

<見積辞退届提出内容確認>

No	項目名称	概要
(1)	辞退理由	入力した辞退理由が表示されます。
(2)	戻る	ボタンをクリックすると<見積辞退届提出>画面に戻ります。
(3)	上記内容で提出します	ボタンをクリックすると、<見積辞退届送信完了>画面に遷移します。



・「上記内容で提出します」ボタンをクリックすると、見積辞退届が岐阜県庁に送信されます。
 また、ボタンクリック後は、見積辞退届を再送信することは出来ませんので注意して下さい。

5. <見積辞退届送信完了>画面が表示されます。

見積辞退届の送信が完了しました。

見積辞退届送信完了

■見積辞退届の提出が送信完了しました。
■会社内の証拠書として、当画面を印刷・保存してください。

案件番号	0000140
案件名	飛騨地区システム開発
年度	平成18年度
分類	コンピュータ・周辺機器
納入・履行期限	平成19年04月20日
発注所属	所属OCC: ユーザOCC-2 (TEL:058-000-0000#5045)
調達決定方式	指名競争型随意契約
支払方法	納入完了後、一括払い
仕様書閲覧場所	所属OCC
公開日	平成19年02月23日 19:24:12
見積期限日	平成19年03月10日 10:00:00
予定価格	

入札参加資格者番号	0002
事業者名	事業者B
代表者名	代表者B
所在地	住所B事業者Bの住んでいるところ13-16

※上記事業者情報が誤っている場合は、応札が無効になりますので、速やかに入札参加資格審査申請変更届を提出してください。

(1)

送信日時	平成19年02月23日 20:17:42
辞退理由	今回の案件は予算内で調達出来そうがないの為、辞退させていただきます。

(2)

案件一覧へ戻る

< 見積辞退届送信完了 >

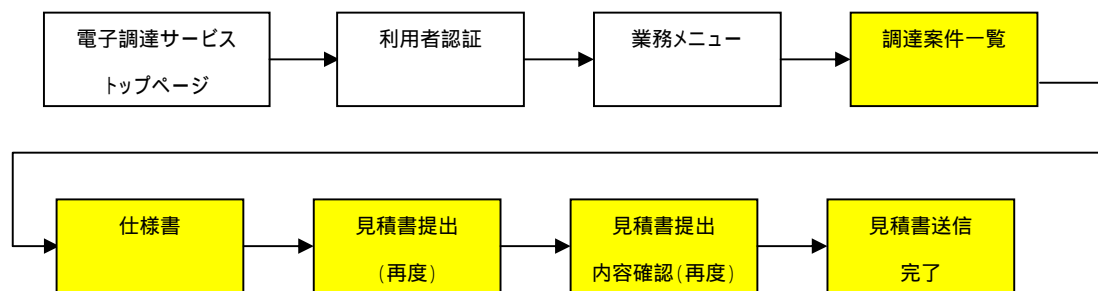
No	項目名称	概要
(1)	送信日時	送信日時が表示されます。
(2)	案件一覧へ戻る	ボタンをクリックすると、<調達案件一覧>画面に戻ります。

利用ユーザ

事業者

3.3.3 再見積書を提出するには

再見積書を提出するための主な画面の流れは以下の通りです。



1. <業務メニュー>画面の[調達案件一覧]リンクをクリックします。<調達案件一覧>画面が表示されます。この画面では、再見積業務のための調達案件を検索します。検索条件を入力し、[検索]ボタンをクリックして下さい。検索結果が表示されたら、目的とする[案件番号]をクリックします。

電子調達トップページ 電子調達事業者トップページ
調達案件一覧 進捗一覧 お問い合わせ 終了

調達案件一覧

■調達案件の一覧を表示しています。
 ■特定の調達案件を表示する場合は、検索条件を入力し[検索]ボタンをクリックしてください。
 ■「案件番号」をクリックすると、仕様書が表示されます。

(1)

案件番号	<input type="text"/>
案件名	<input type="text"/>
分類	選択してください
日付範囲	<input checked="" type="radio"/> 公開日 <input type="radio"/> 応札期限日 <input type="radio"/> 納入・履行期限 平成 <input type="text"/> 年 <input type="text"/> 月 <input type="text"/> 日 ~ 平成 <input type="text"/> 年 <input type="text"/> 月 <input type="text"/> 日
応札区分	<input checked="" type="radio"/> 全て <input type="radio"/> 応札済 <input type="radio"/> 応札未済
指名区分	<input checked="" type="radio"/> 全て <input type="radio"/> 応札を任意にできる案件 <input type="radio"/> 応札を要する案件 <input type="radio"/> 参加表明のできる案件
表示順	<input checked="" type="radio"/> 公開日 <input type="radio"/> 応札期限日 <input type="radio"/> 納入・履行期限
地域	<input type="checkbox"/> 本庁 <input type="checkbox"/> 岐阜 <input type="checkbox"/> 西濃 <input type="checkbox"/> 中濃 <input type="checkbox"/> 東濃 <input type="checkbox"/> 飛騨

(2) (3) 【検索結果:1件】

(4)

案件番号	案件名				分類
	公開日	応札期限日	納入・履行期限	応札日時	発注所属
0118376	平成25年11月13日 17:44	平成25年12月01日 10:00	平成25年12月31日		ゴビー 出納事務局出納管理課

< 調達案件一覧 >

No	項目名称	概要
(1)	案件番号	検索条件に案件番号を入力します。
	案件名	検索条件に案件名を入力します(案件名は一部のみの入力でも検索が可能です)。
	分類	検索条件に分類項目を選択します。
	日付範囲	目的の日付を選択後、検索条件に日付範囲を入力します。
	応札区分	検索条件に応札区分を選択します。
	指名区分	検索条件に指名区分を選択します。
	表示順	検索結果として表示される案件の表示順を選択します。
	地域	検索条件に地域を選択します。
(2)	検索	ボタンをクリックすると、検索結果が表示されます。
(3)	リセット	ボタンをクリックすると、検索条件を初期状態に戻します。
(4)	案件番号	リンクをクリックすると、<仕様書>画面に遷移します。また、案件が入札案件である場合は、番号の上に”入札案件”と表示されます。

No	項目名称	概要
	案件名	案件の名称が表示されます。
	分類	案件の分類名が表示されます。
	公開日	案件の公開日時が表示されます。
	応札期限日	案件の応札期限日(開札日時)が表示されます。
	納入・履行期限	納入・履行期限日が表示されます。
	応札日時	応札日時が表示されます。
	発注所属	発注者の所属が表示されます。

ヒント

検索条件

日付範囲の指定(標準では“公開日”が選択されています)

目的の日付区分と日付範囲に該当する案件が検索対象となります。

また、日付範囲を入力しない場合は、すべての案件が検索対象となります。

応札区分の指定(標準では“全て”が選択されています)

”全て”を選択した場合は、全ての案件が検索対象となります。

“応札済”を選択した場合は、既に応札を済ませた案件が検索対象となります。

“応札未済”を選択した場合は、まだ応札を済ませていない案件が検索対象となります。

指名区分の指定(標準では“全て”が選択されています)

”全て”を選択した場合は、全ての案件が検索対象となります。

“応札を委任できる案件”を選択した場合は、一般競争型随意契約案件が検索対象となります。

“応札を要する案件”を選択した場合は、指名競争型随意契約案件が検索対象となります。

表示順の指定

選択した表示順で検索結果が表示されます。

地域の指定

選択した地域に該当する案件が検索対象となります。

2. <仕様書>画面が表示されます。仕様書の内容を確認し、[見積書を提出する]ボタンをクリックします。

仕様書

■調達仕様書を表示しています。
 ■明細中にリンクがある場合、リンク先まで確認してください。
 ■「指名通知表示」ボタンをクリックすると指名通知が出力されます。
 ■「見積書を提出する」ボタンをクリックすると、見積書提出画面が表示されます。
 ■見積を辞退する場合は、「見積を辞退する」ボタンをクリックしてください。

(1)

案件番号	0000145 ※本件は貴社が指名されている案件です
案件名	西濃地区システム再開発
年度	平成18年度
分類	コンピュータ・周辺機器
納入・履行期限	平成19年04月10日
発注所属	所属ODD:ユーザODD-2 (TEL:058-000-0000#5044)
調達決定方式	指名競争型随意契約
支払方法	納入完了後、一括払い
仕様書閲覧場所	所属ODD
公開日	平成19年02月26日 10:42:24
見積期限日	平成19年03月20日 10:00:00

(2) 案件検索へ戻る
(3) 指名通知表示
(4) 見積書を提出する

(5)

明細番号	品名・業務名	数量
	規格	単位
	要求者	納品先
1	西濃地区システム再開発	1 個
	所属ODD:ユーザODD-2 (058-000-0000#5044)	県庁

(6) [▲ページの先頭へ]

<仕様書>

No	項目名称	概要
(1)	案件番号	案件番号が表示されます。
	案件名	案件の名称が表示されます。
	年度	会計年度が表示されます。
	分類	案件の分類名称が表示されます。
	納入・履行期限	案件の納入・履行期限が表示されます。
	発注所属	発注者の所属コードが表示されます。
	調達決定方式	調達方式が表示されます。
	支払方法	支払方法が表示されます。
	仕様書閲覧場所	仕様書の閲覧場所が表示されます。
	公開日	案件の公開日が表示されます。
	見積期限日	案件の見積期限日(開札日)が表示されます。
	予定価格	予定価格が公開されている場合は表示されます。(税込)

No	項目名称	概要
(2)	案件検索へ戻る	ボタンをクリックすると、<調達案件一覧>画面に戻ります。
(3)	指名通知表示	ボタンをクリックすると、指名通知をPDF形式で表示する。
(4)	見積書を提出する	ボタンをクリックすると、<見積書提出(再度)>画面に遷移します。
(5)	明細番号	明細情報を一意に識別する番号が表示されます。
	品名・業務名	品名または業務名が表示されます。
	規格	商品の規格が表示されます。
	要求者	要求者の所属、氏名、電話番号、内線が表示されます。
	関連資料	リンクをクリックすると、商品を説明したカタログサイトが表示されます。
	添付資料	リンクをクリックすると、添付ファイルの内容が表示されます。
	数量	商品の数量が表示されます。
	単位	商品の単位が表示されます。
	納品先	商品の納品先が表示されます。
(6)	ページの先頭へ	表示をクリックすると、ページの先頭に戻ります。

3. <見積書提出(再度)>画面が表示されます。必要情報を入力し、[金額確認画面へ]をクリックします。

見積書提出(再度)

■再度、見積書を提出します。
 ■見積もった金額の100/105の金額(消費税相当額抜き)を入力してください。
 ■見積金額・見積金額確認入力欄に|を入力し、「金額確認画面へ」ボタンをクリックしてください。
 ■前回最低応札価格を表示していますので、参考としてください。

*|は必須項目です。必ずご入力ください。

案件番号	0000145
案件名	西濃地区システム再開発
年度	平成18年度
分類	コンピュータ・周辺機器
納入・履行期限	平成19年04月10日
発注所属	所属DDD:ユーザDDD-2 (TEL:058-000-0000# 5044)
調達決定方式	指名競争型随意契約
支払方法	納入完了後、一括払い
仕様書閲覧場所	所属DDD
公開日	平成19年02月26日 10:42:24
見積期限日	平成19年03月20日 10:00:00

(1) 前回最低応札金額	¥ 400,000-
*見積金額	<input type="text"/>
*見積金額確認入力	<input type="text"/>

(2) <input type="button" value="仕様書に戻る"/>	(3) <input type="button" value="金額確認画面へ"/>
---	--

ページが表示されました

<見積書提出(再度)>

No	項目名称	概要
(1)	前回最低応札金額	前回の応札で最も低い金額が表示されます。
	見積金額	見積金額を入力します。* 必須項目です。
	見積金額確認入力	確認のため見積金額を再入力します。* 必須項目です。
(2)	仕様書に戻る	ボタンをクリックすると、<仕様書>画面に戻ります。
(3)	金額確認画面へ	ボタンをクリックすると、<見積書提出内容確認(再度)>画面に遷移します。

4. <見積書提出内容確認(再度)>画面が表示されます。入力内容に誤りがないか確認して下さい。問題がなければ、【上記金額で提出します】ボタンをクリックします。



<見積書提出内容確認(再度)>

No	項目名称	概要
(1)	入札参加資格者番号	見積する事業者の入札参加資格者番号が表示されます。
	事業者名	見積する事業者の名称が表示されます。
	代表者名	見積する事業者の代表者名称が表示されます。
	所在地	見積する事業者の所在地が表示されます。
(2)	前回最低応札金額	前回の応札で最も低い金額が表示されます。
	見積金額	入力した見積金額が表示されます。(税抜)
	契約希望金額	入力した見積金額が契約希望金額として、表示されます。(税込)
(3)	金額を訂正する	ボタンをクリックすると、<見積書提出(再度)>画面に戻ります。

No	項目名称	概要
(4)	上記金額で提出します	ボタンをクリックすると、<見積書送信完了>画面に遷移します。



- ・「上記金額で提出します」ボタンをクリックすると、見積書が岐阜県庁に送信されます。
また、ボタンクリック後は、見積書を再送することは出来ませんので注意して下さい。

5. <見積書送信完了>画面が表示されます。

見積書の送信が完了しました。

見積書送信完了

■見積書の提出が送信完了しました。
■会社内の証拠書として、当画面を印刷・保存してください。

案件番号	0000145
案件名	西濃地区システム再開発
年度	平成18年度
分類	コンピュータ・周辺機器
納入・履行期限	平成19年04月10日
発注所属	所属DDD:ユーザDDD-2 (TEL:058-000-0000#5044)
調達決定方式	指名競争型随意契約
支払方法	納入完了後、一括払い
仕様書閲覧場所	所属DDD
公開日	平成19年02月26日 10:42:24
見積期限日	平成19年03月20日 10:00:00

入札参加資格者番号	0004
事業者名	事業者D
代表者名	代表者D
所在地	住所D事業者Dの住んでいるところ1-10

※上記事業者情報が誤っている場合は、応札が無効になりますので、速やかに入札参加資格審査申請変更届を提出してください。

(1)

提出日時	平成19年02月26日 11:09:30
見積金額	¥ 350,000-
契約希望金額	¥ 367,500-

(2) [案件一覧へ戻る](#)

<見積書送信完了>

No	項目名称	概要
(1)	提出日時	提出日時が表示されます。
(2)	案件一覧へ戻る	ボタンをクリックすると、<調達案件一覧>画面に戻ります。